


# DykaGrip

## Trekvaste koppeling voor PVC drukbuis

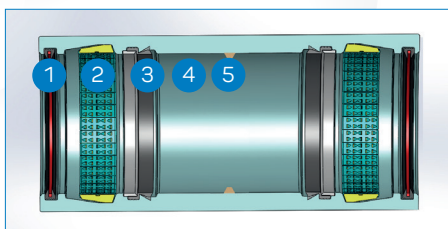
Snel en montagezeker  
drukleidingen koppelen



## Betrouwbare montage

Een systeem dat technisch aan alle vereisten voldoet, is een must voor trekvaste koppelingen. Waar ligt dan het voordeel voor u als klant? Deze koppeling voor PVC drukleidingen kent een eenvoudige, betrouwbare montage en een lage montagekracht. Daardoor beperkt u de montagetijd en dus ook de hinder voor de buurt.

### Onderdelen



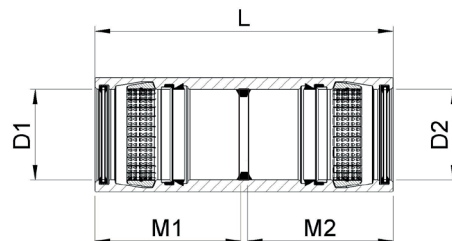
- 1 Vuilwerende afdichtingsring
- 2 PVC ring met RVS gripelementen
- 3 Drukbestendige afdichtingsring
- 4 PVC mantel DykaGrip
- 5 Stootrand

### De voordelen van DykaGrip:

- Push-fit koppeling
- Snel te plaatsen
- Lage montagekracht
- Geen speciaal gereedschap nodig
- Gepatenteerd uniek ontwerp
- Trekvast, PN 12,5
- Betrouwbare montage
- Goedkeuring voor gebruik bij drinkwater
- Voor ondergrondse PVC drukleidingsystemen


## Technische gegevens

DykaGrip 2x trekvast PN 12,5 PVC-U, Belgaqua  
Getest conform T42-603 en NBN EN 1452




Standaard artikel	Kleur	Aantal stuks	D1/D2 mm	M1/M2 mm	L mm
20046581	donkergrijs	1	Ø90	132	277
20046582	donkergrijs	1	Ø110	132	280
20046583	donkergrijs	1	Ø160	161	339
20049448	donkergrijs	1	Ø225	253	537

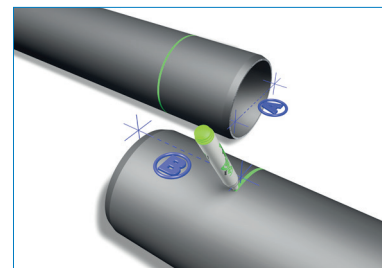
# Montagehandleiding



- 1 Kort de buis in op de gewenste lengte.



- 2 Schuin de buiseinden aan en maak de te verbinden buiseinden schoon en braamvrij.



- 3 Markeer de insteekdiepte op beide buiseinden.



- 4 Breng een beetje zuurvrij Dyka glijmiddel aan op de vuilwerende rubberring en veel op de drukbestendige afdichtingsring. Geen glijmiddel aanbrengen op de grip-schalen of buis.



- 5 Schuif de DykaGrip koppeling over de aangeschuinde buis tot aan de markering.



- 6 Na het op druk brengen van de leiding kunnen de buisdelen per zijde wijken. Door het ingrijpen van de grijpringen (2) is de trekvastе koppeling klaar voor gebruik.

## Disclaimer

DYKA is niet aansprakelijk voor directe of indirecte schade, die is ontstaan bij de koper of diens afnemers ten gevolge van het niet juist opvolgen van de door DYKA verstrekte voorschriften en instructies voor toepassing, opslag, gebruik, bewerking of verwerking van DYKA-producten. DYKA is niet aansprakelijk, indien koper of diens afnemers niet voldoen aan de van toepassing zijnde voorschriften of indien de (af)geleverde zaken in strijd met de toepasselijke overheidsvoorschriften worden toegepast. Raadgevingen van DYKA hebben alleen betrekking op producten die zijn aangeboden door DYKA. Van toepassing zijn de algemene voorwaarden van DYKA. DYKA heeft bij het opstellen van dit document de uiterste zorg besteed aan de correctheid en volledigheid van de informatie. DYKA kan echter niet aansprakelijk worden gesteld voor schade ten gevolge van enige onjuistheid of onvolledigheid van de informatie in dit overzicht. De verstrekte informatie in dit document is indicatief en voor een volledig beeld dienen altijd de toepasselijke bouwbesluiten te worden geraadpleegd. De teksten, foto's, illustraties en tekeningen in dit document zijn beschermde werken waarop DYKA de auteursrechten bezit.